

Software para Control Pesaje  
Balanza Camiones



# Alfa Control Balanza Camiones

**By: Alfa Net Plus**

Soluciones Informáticas

[www.alfagestion.com.ar](http://www.alfagestion.com.ar)



Alfa Control Balanza Camiones, forma parte de la familia de productos, **Alfa Net Plus**

## [MANUAL DEL USUARIO]

Alfa Control Balanza Camiones

## Tabla de contenido

Principales Características ..... 2

Pantalla Principal ..... 2

Opciones del Menú ..... 2

    Configuración del Sistema ..... 3

    Configuración de la Balanza ..... 3

    Inicio Pesaje ..... 3

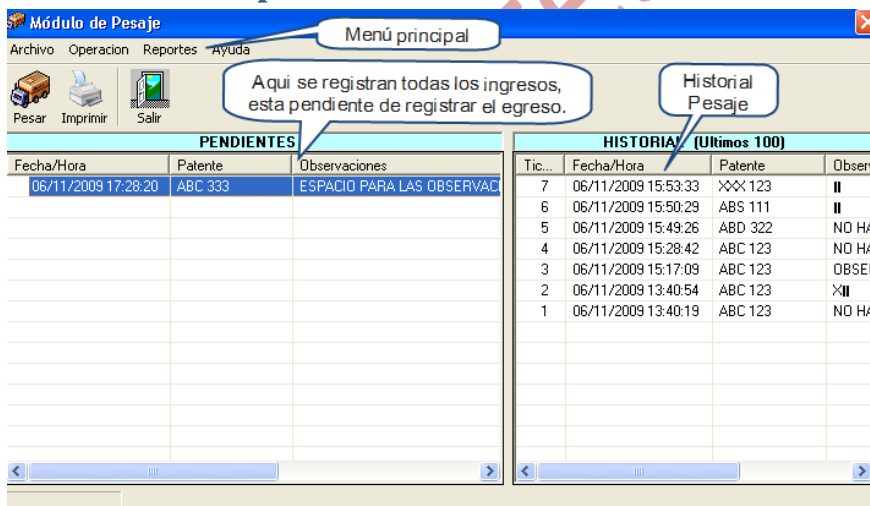
    Impresión diferida del Ticket de Balanza ..... 4

    Reporte Control de Ingresos y Egresos ..... 4

## Principales Características

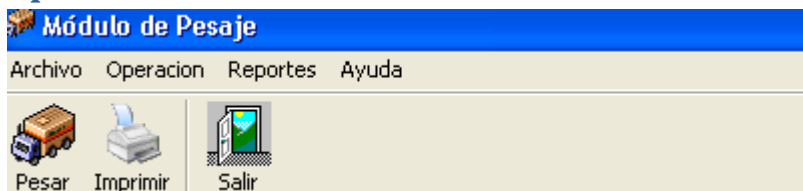
Sistema desarrollado para controlar el peso registrado por las balanzas, cuenta con las opciones básicas para administración de un molino, puede registrar el peso al ingreso, al egreso, el producto transportado, el comprador, vendedor, control de calidad, etc..

## Pantalla Principal



Pantalla principal del sistema, desde aquí puede acceder a las distintas opciones.

## Opciones del Menú



## Configuración del Sistema

Desde esta opción, puede configurar los productos que utilizará en cada pesada.


Tiene un máximo de 14 productos, este tope puede ser modificado a solicitud.

Los datos de % de humedad, trigo y afrechillo, es a modo informativo.

## Configuración de la Balanza


Esta opción está protegida por contraseña, para evitar que los usuarios comunes modifiquen la configuración de la balanza, solo habilitado para el administrador del sistema.

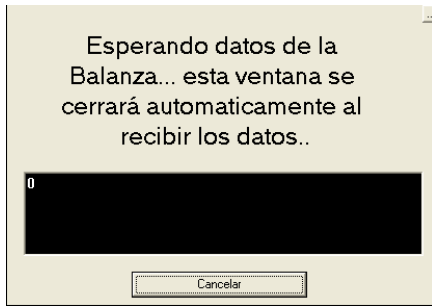
## Inicio Pesaje

Para iniciar el pesaje, hacer clic sobre el icono , o pulsar la tecla Ctrl + P, se abrirá una ventana como la siguiente...

Aquí deberá completar los datos solicitados, los únicos obligatorios son: Patente, Vendedor, Comprador, y peso.

El informe de Calidad es opcional.

Luego de completar los datos, hacer clic sobre el botón  para leer la información de la balanza.



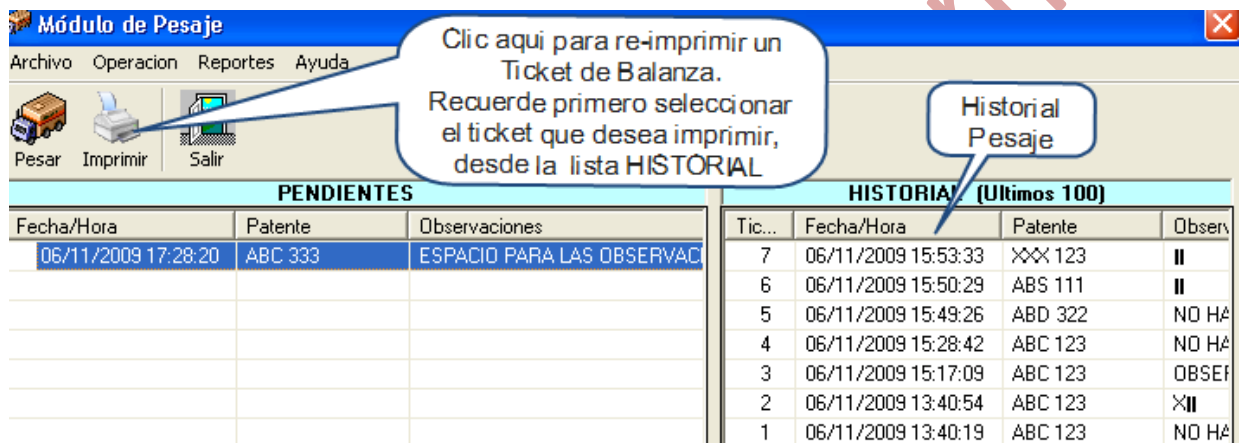
Podrá observar por unos segundos una ventana similar a esta, la misma se cerrará automáticamente una vez que el sistema obtenga el pesaje.

Finalmente, si es un ingreso, quedará pendiente para registrar el egreso.

Si es un egreso, se imprimirá el Ticket de Balanza.

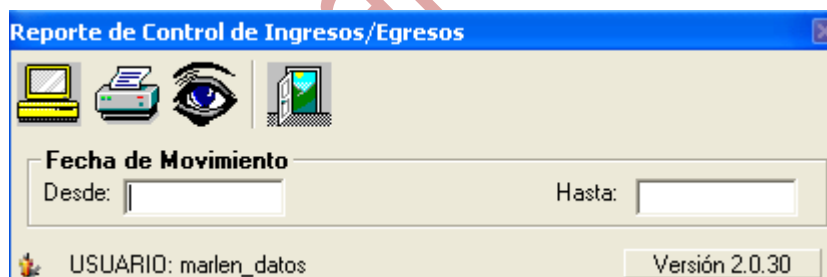
### Impresión diferida del Ticket de Balanza

Para re-imprimir un ticket, deberá seleccionarlo desde el historial, y pulsar sobre el botón Imprimir. Vea la siguiente imagen.



### Reporte Control de Ingresos y Egresos

Desde el Menú Reportes, Control de Ingresos/Egresos, puede listar el historial de pesajes. Aquí completar el rango de fechas a consultar, si no informa las fechas, muestra todo el historial.



El siguiente reporte es un ejemplo de la información impresa.

#### DETALLE DE INGRESOS / EGRESOS

Fecha: 06/11/2009  
Página N°: 1

TICKET	PRODUCTO	INGRESO	EGRESO	PATENTE	VENDEDOR	COMPRADOR	OBSERVACIONES	PESO BRUTO	TARA	PESO TOTAL
1 1	TRIGO	06/11/2009 13:40	06/11/2009 14:08	ABC 123	RURAL		NO HAY	500.00	100.00	400.00
2 2	AFRECHILLO	06/11/2009 13:40	06/11/2009 14:10	ABC 123	X		X	504.44	33.33	471.11
3 2	AFRECHILLO	06/11/2009 15:17	06/11/2009 15:18	ABC 123	RURAL	MARLENHEIM	OBSERVACIONES	8,907.70	2,222.22	6,685.48
4 2	AFRECHILLO	06/11/2009 15:28	06/11/2009 15:42	ABC 123	RURAL CERES	MOLINOS MARLENHEIM	NO HAY OBSERVACIONES	333.33	23,440.00	23,106.67
5 1	TRIGO	06/11/2009 15:49	06/11/2009 15:49	ABD 322	2	2	NO HAY OBSERVACIONES	22,222.22	3,333.33	0.00
6 1	TRIGO	06/11/2009 15:50	06/11/2009 15:52	ABS 111	1			1.11	2.22	0.00
7 1	TRIGO	06/11/2009 15:53	06/11/2009 15:53	XXX 123	2			1.11	2.22	0.00
8 1	TRIGO	06/11/2009 17:28	06/11/2009 17:29	ABC 333	RURAL CERES	MOLINOS MARLENHEIM	ESPACIO PARA LAS OBSERVACIONES	1,890.00	890.00	1,000.00
										<b>31,663.26</b>